



Guia Prático MAX7 - CORTE DE SEÇÃO E CONTROLE DE VAZÃO COMO DEFINIR A CAPACIDADE DO TANQUE DE PRODUTO



Guia Prático

Como definir a capacidade do tanque de produto

2.14 Definição da capacidade de tanque

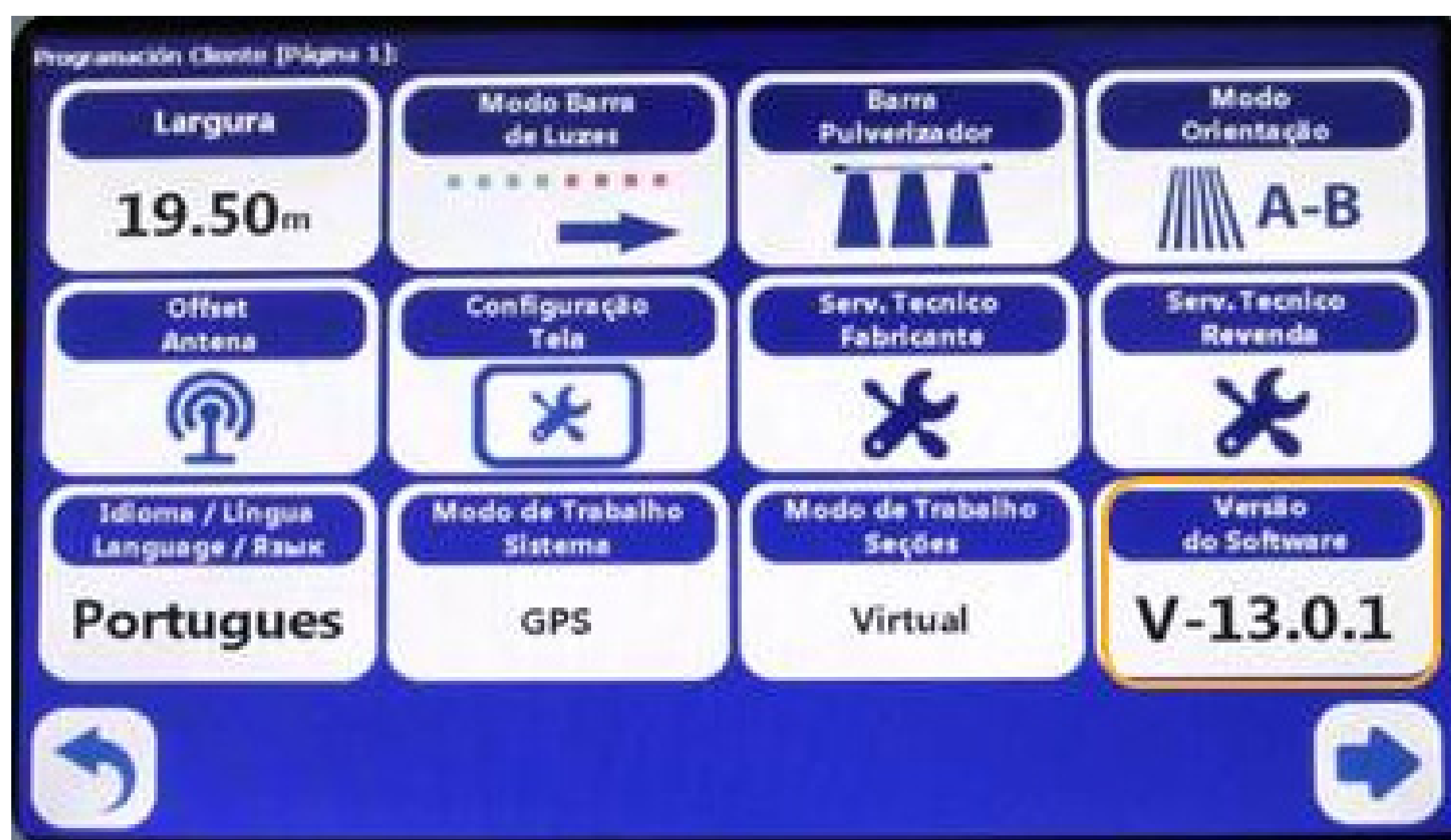
1. Na tela inicial pressione



Guia Prático

Como definir a capacidade do tanque de produto

2. Para abrir a TELA DE CONFIGURAÇÕES




Guia Prático

Como definir a capacidade do tanque de produto

3. Pressione



e digite a senha 1 2 3 4 5 6



Guia Prático

Como definir a capacidade do tanque de produto

4. Ao acessar a TELA DE PROGRAMAÇÃO



5. Pressione



para acessar a pág 2.

Guia Prático

Como definir a capacidade do tanque de produto




Guia Prático

Como definir a capacidade do tanque de produto

6. Pressionando “Capacidade em tanque” defina volume total do tanque de produto.

Use o teclado numérico para definir a capacidade e pressione “ok”.



Pressione “Voltar” 2 vezes para regressar à tela inicial.